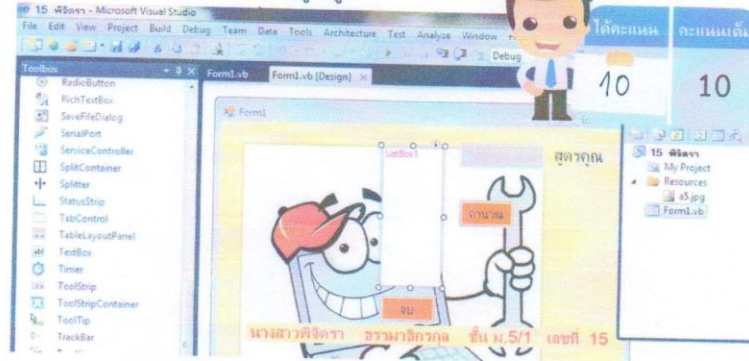


ใบงานที่ 4.4

ชื่อ-สกุล นางสาวพิจิตรา ธรรมาธิกรกุล ชั้น ม.5/1 เลขที่ 15


คำชี้แจง ให้นักเรียนเขียนโปรแกรม สูตรคูณ



ชุดคำสั่ง Source Code

```

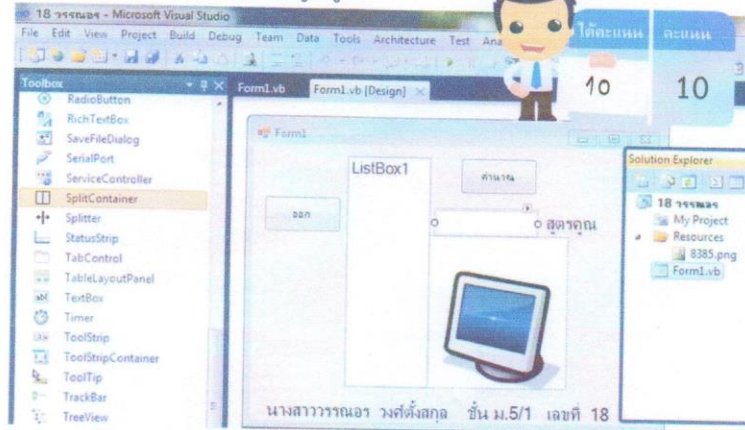
Private Sub Button1_Click(ByVal sender As System.Object, ByVal e As
System.EventArgs) Handles Button1.Click
    Dim x As Integer
    For n As Integer = 1 To 12
        x = CInt(TextBox1.Text) * n
        ListBox1.Items.Add(TextBox1.Text & "x" & n & " = " & x)
    Next
End Sub
Private Sub Button2_Click(ByVal sender As System.Object, ByVal e As
System.EventArgs) Handles Button2.Click
    Me.Close()
End Sub
End Class
    
```



ใบงานที่ 4.4

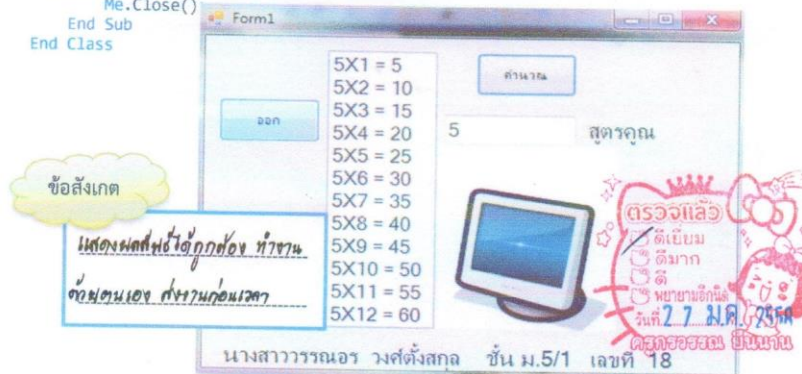
ชื่อ-สกุล นางสาววรรณอร วงศ์ตั้งสกุล ชั้น ม.5/1 เลขที่ 18

คำชี้แจง ให้นักเรียนเขียนโปรแกรม สูตรคูณ



ชุดคำสั่ง Source Code

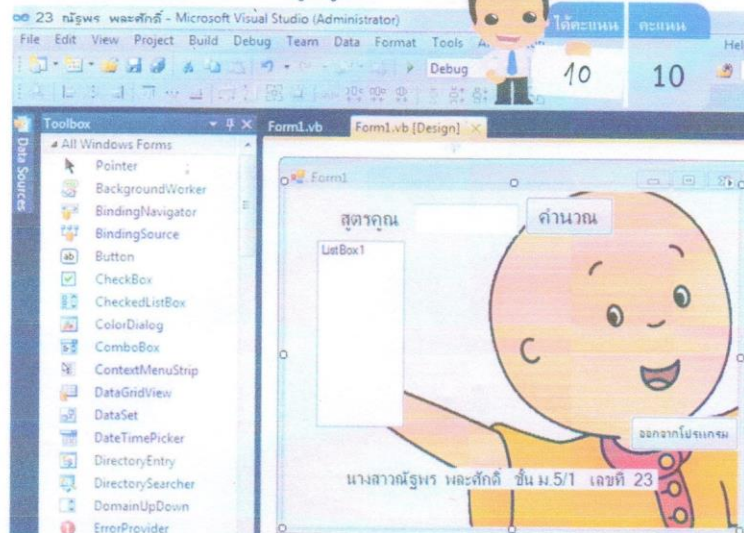
```
Private Sub Button1_Click(ByVal sender As System.Object, ByVal e As
System.EventArgs) Handles Button1.Click
    Dim x As Integer
    For n As Integer = 1 To 12
        x = CInt(TextBox1.Text) * n
        ListBox1.Items.Add(TextBox1.Text & "x" & n & " = " & x)
    Next
End Sub
Private Sub Button2_Click(ByVal sender As System.Object, ByVal e As
System.EventArgs) Handles Button2.Click
    Me.Close()
End Sub
End Class
```



ใบงานที่ 4.4

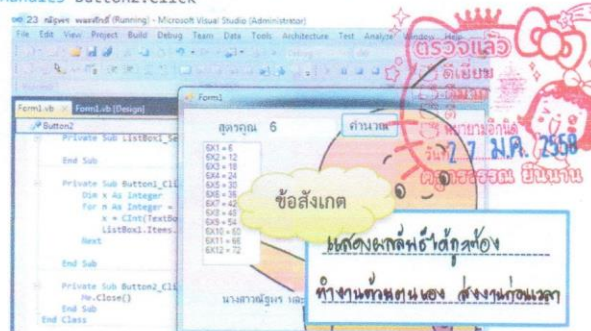
ชื่อ-สกุล นางสาวณัฐพร พลະศักดิ์ ชั้น ม.5/1 เลขที่ 23

คำชี้แจง ให้นักเรียนเขียนโปรแกรม สูตรคูณ



ชุดคำสั่ง Source Code

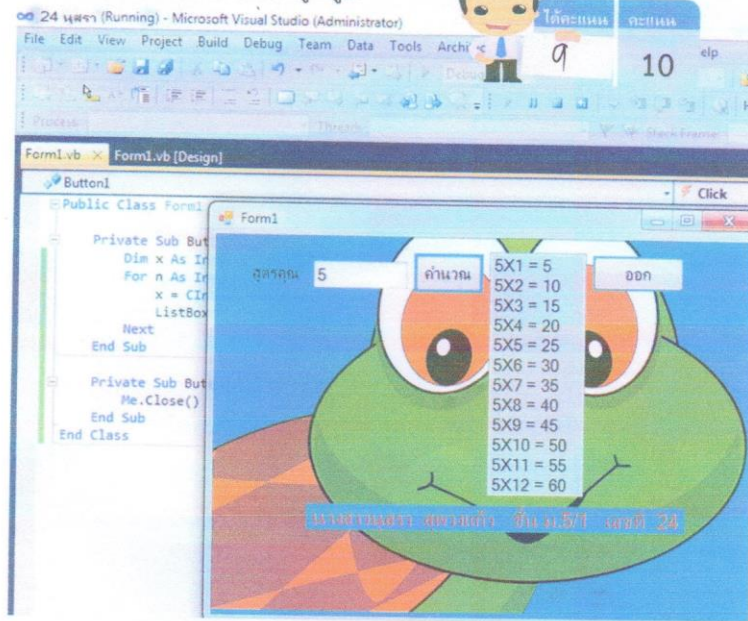
```
Private Sub Button1_Click(ByVal sender As System.Object, ByVal e As
System.EventArgs) Handles Button1.Click
    Dim x As Integer
    For n As Integer = 1 To 12
        x = CInt(TextBox1.Text) * n
        ListBox1.Items.Add(TextBox1.Text & "x" & n & " = " & x)
    Next
End Sub
Private Sub Button2_Click(ByVal sender As System.Object, ByVal e As
System.EventArgs) Handles Button2.Click
    Me.Close()
End Sub
End Class
```



ใบงานที่ 4.4

ชื่อ-สกุล นางสาวนุศรา สุพวงแก้ว ชั้น ม.5/1 เลขที่ 24

คำชี้แจง ให้นักเรียนเขียนโปรแกรม สูตรคูณ



ชุดคำสั่ง Source Code

```
Private Sub Button1_Click(ByVal sender As System.Object, ByVal e As System.EventArgs) Handles Button1.Click
    Dim x As Integer
    For n As Integer = 1 To 12
        x = CInt(TextBox1.Text) * n
        ListBox1.Items.Add(TextBox1.Text & "x" & n & " = " & x)
    Next
End Sub
Private Sub Button2_Click(ByVal sender As System.Object, ByVal e As System.EventArgs) Handles Button2.Click
    Me.Close()
End Sub
End Class
```

พิมพ์ค่าที่ใส่

ข้อสังเกต

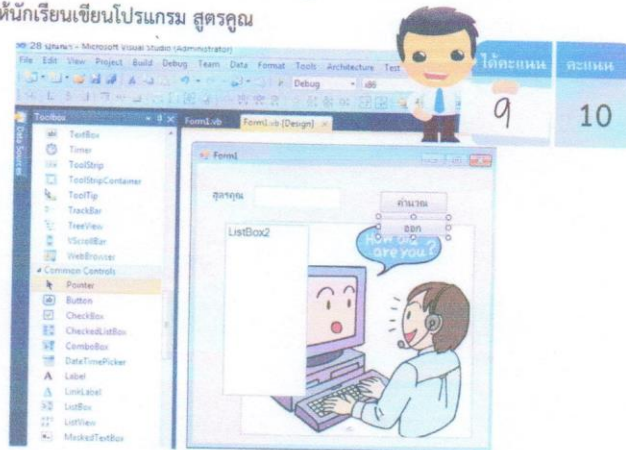
ตรวจแล้ว
ดีเยี่ยม
ดีมาก
ดี
พยายามอีกนิด
วันที่ 7 ม.ค. 2558
คุณครูอวยพร ยืนนาน

แสดงผลลัพธ์ที่ได้ถูกต้อง ทำงาน
ด้วยตนเอง มีเพื่อนร่วมคิดทบทวน
ส่งงานตามเวลาที่กำหนด

ใบงานที่ 4.4

ชื่อ-สกุล นางสาวปณณา ประเสริฐศรี ชั้น ม.5/1 เลขที่ 28

คำชี้แจง ให้นักเรียนเขียนโปรแกรม สูตรคูณ



ชุดคำสั่ง Source Code

```
Private Sub Button1_Click(ByVal sender As System.Object, ByVal e As System.EventArgs) Handles Button1.Click
    Dim x As Integer
    For n As Integer = 1 To 12
        x = CInt(TextBox1.Text) * n
        ListBox1.Items.Add(TextBox1.Text & "X" & n & "=" & x)
    Next
End Sub
Private Sub Button2_Click(ByVal sender As System.Object, ByVal e As System.EventArgs) Handles Button2.Click
    Me.Close()
End Sub
End Class
```

ไม่ต้องเว้นวรรค

ข้อสังเกต

แสดงผลลัพธ์ที่ถูกต้อง ช่างแม่นยำ
 คุณเอง มีเพื่อนมาช่วยหน่อย
 ส่งงานทันที ส่งทันเวลา
 ดีเยี่ยม ดีมาก
 ฝากบ้านเด็กดี
 วันที่ 7 มี.ค. 2558
 ครูสุทธศรี ประเสริฐศรี

